

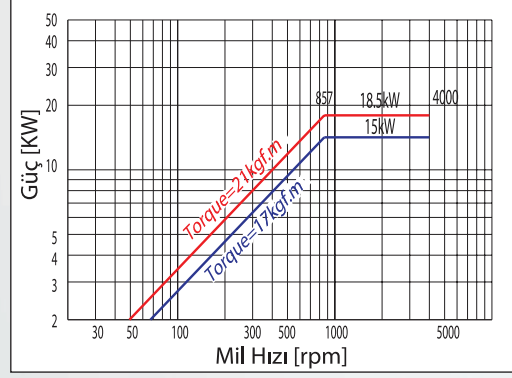


PL240B

Teknik Özellikler

Ürün		PL240B
Gövde Tipi		45° SLANT
Çevirme Çapı	mm	350 x 540
Maksimum İşleme Çapı	mm	510
Maksimum İşleme Boyu	mm	
Fener Mili Çapı	mm	65
Fener Mili Devri	rpm	4,000
Fener Mili Motoru	kW	18.5/15
Ayna Ebatı	inch	8
Tork Gücü	Kg.m	21
Eksen Hızları (X/Z)	m/min	24x24
Eksen Hareketleri (X/Z)	mm	200x560
Taret Kalem Sayısı	ea	10
Kalem Ebatları	mm	25
Delik İçi Kalem Ebatı	mm	40
Punta Hareketi	mm	80
Makina Ağırlığı	kg	3,400
Makina Ebatları	mm	2,530 x 1,555
Kontrol Ünitesi		Fanuc Oi - T



CNC TORNA
SAMSUNG MACHINE TOOLS

* Üretici firma önceden haber vermeksizin tasarım ve teknik özelliklerde değişiklik yapma hakkını saklı tutar.

İmalatın Yüksek Teknolojiyle Buluştuğu nokta.

Makinede farklılığı arayanlara ;

Yüksek indeksleme hızı (0,25 sn/istasyon) yüksek ilerleme hızı ve geniş iç alanıyla imalatta en büyük yardımcınız.

ANY TURN



Fener Mili Devri
4.000 Rpm

Fener Mili Motoru
18,5/15 KW

Tork Gücü
21 Kg.m